




Grüner Weg/ Eisenbahnpark, Teil II
Mängel/ Potentiale
M 1:2000

-  ungünstige Erschließung
-  Lagerflächen/ Brachflächen
-  ungünstige Flächennutzung